

02_ 학교 통합 ID 발급 안내

학교 제공 인터넷 서비스

- ① 킹고포털(KingoPortal) : 웹메일(통합ID@skku.edu), CYAN(Cyber안내), 커뮤니티, 웹하드, 홈페이지빌더 등 학교 서버에서 제공하는 사이버 커뮤니티 공간
- ② 학사서비스(GLS:Gold Lawn Square<금잔디광장>):인트라넷 기반 학사관리 서비스
- ③ E-mail 계정(예: 통합ID@skku.edu) 제공

통합ID 발급(성균인 가입) 절차

- ① 본인의 등록기간 마감후에 가입가능(단, 가상계좌인 경우 등록 1시간 후 가능)
- ② 학교 홈페이지(http://www.skku.edu/)접속 후, ①킹고포털 선택



- ③ ①성균인가입 클릭



④ ①재학생 선택하고 ②이름, 생년월일, 학번/수험번호 입력 후, ③확인을 클릭

⑤ 희망 ID 발급신청

이용방법

회원가입 후 본교 홈페이지(<http://www.skku.edu/>)에서 “킹고포털”을 클릭하여 로그인

※ 관련 문의처 : IT콜센터 ☎031)299-6119

04_온라인 학사서비스 GLS 돌아보기

재학생의 학사업무를 Internet 환경에서 처리하는 전산시스템으로 학사업무를 간편하게 처리할 수 있는 학사 정보시스템 GLS에 대해 알아봅시다.

- 1 학교홈페이지에서 킹고포털을 눌러 [로그인] 후 [GLS]를 클릭하여 사용합니다.



- 2 학사서비스 [GLS]는 [학사일정], [신청/자격관리], [학적/개인영역], [수업영역], [학업영역], [비교과영역], [상담영역], [공학인증], [온라인교육], [IT서비스]의 메뉴로 구성되어 있습니다.



㉠ [학사일정] 메뉴 소개

학사일정은 연간 학교생활을 함에 있어서 반드시 숙지해야 할 학교일정이 나와 있습니다.



㉠ [신청/자격관리] 영역 메뉴 소개

신청 및 자격관리는 [휴/복학신청], [전공신청] 등 학교생활 중에 전산을 통해 신청을 해야하는 메뉴로 구성되어 있습니다.



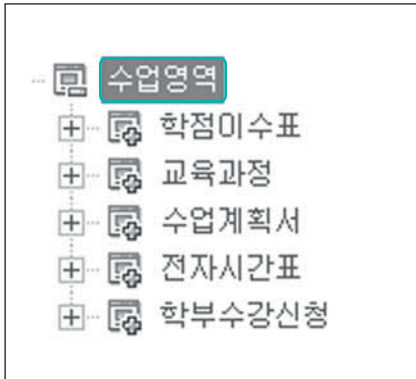
㉠ [학적/개인영역]의 구성

[학적/개인영역]은 학적 및 본인 그리고 본인과 관계되는 사람의 인적사항을 등록하기 위한 화면으로 부모, 형제, 친지, 친구들의 자료를 등록·수정·삭제할 수 있습니다.



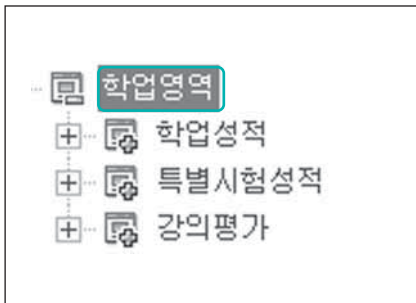
㉠ [수업영역]의 구성

수업영역은 수강신청 및 학생들의 수업을 돕기 위한 메뉴로 구성되어 있습니다.



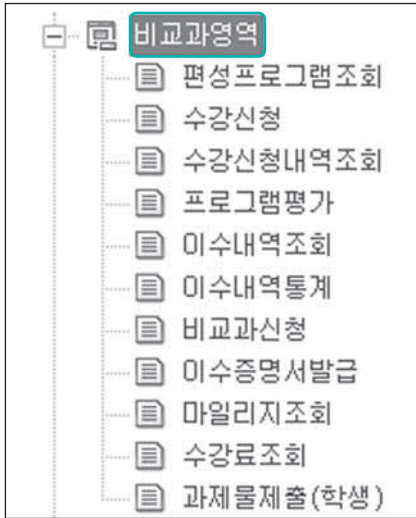
㉠ [학업영역]의 구성

학업영역은 [학업성적], [특별시험성적], [강의평가]의 메뉴로 구성되어 있습니다.



▲ [비교과영역]의 구성

비교과영역은 정규 수업 과정이 아닌 학내 교육 신청 및 이수 결과를 확인하는 메뉴입니다.



▲ [상담영역]의 구성

상담영역은 [공지사항], [편지상담], [게시판상담], [방문상담], [나의정보], [지도교수상담], [FAQ]의 메뉴로 구성되어 있습니다.



㉠ 빠른 이용을 위한 Tip! : '즐거찾기' 를 이용하세요

1) 메뉴에서 원하는 항목 선택



- 2) '즐거찾기' 클릭
- 3) '추가' 클릭
- 4) '저장' 클릭

